

## Kurzanleitung GekoS-Online:

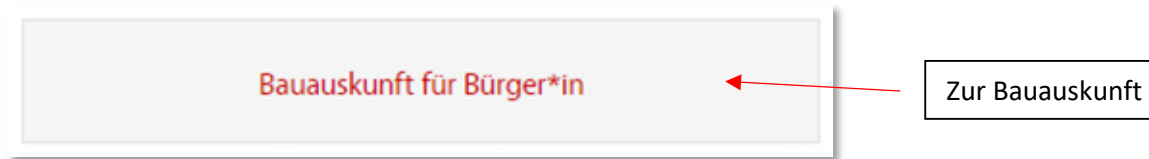
Digitales Baugenehmigungsverfahren – „Bauauskunft für Bürger\*in“



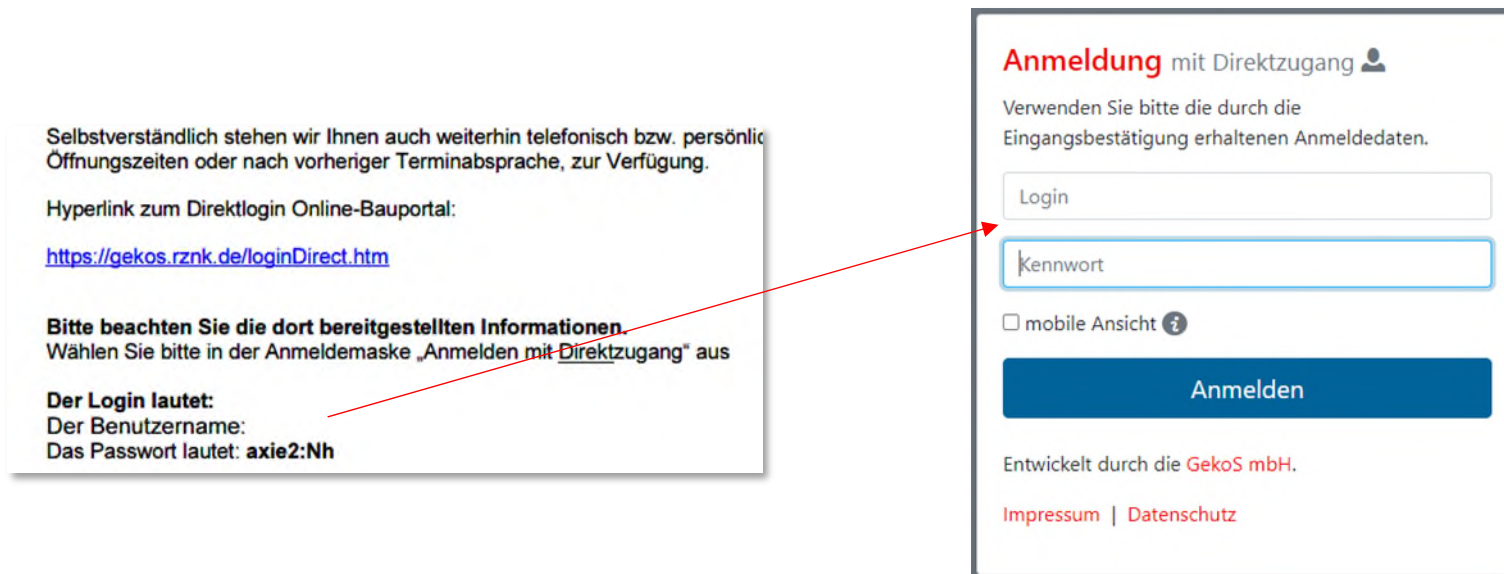
## Kurzanleitung GekoS-Online:

### Digitales Baugenehmigungsverfahren – „Bauauskunft für Bürger\*in“

1. Zur Einsichtnahme des Antrages besuchen Sie unsere Webseite [www.neunkirchen.de](http://www.neunkirchen.de). Unter dem Menüpunkt „**Onlinedienste**“ auf der **Startseite** wählen Sie den Punkt „**Digitaler Bauantrag**“ aus.
2. **Wählen** Sie den Menüpunkt „**Bauauskunft für Bürger\*in**“.



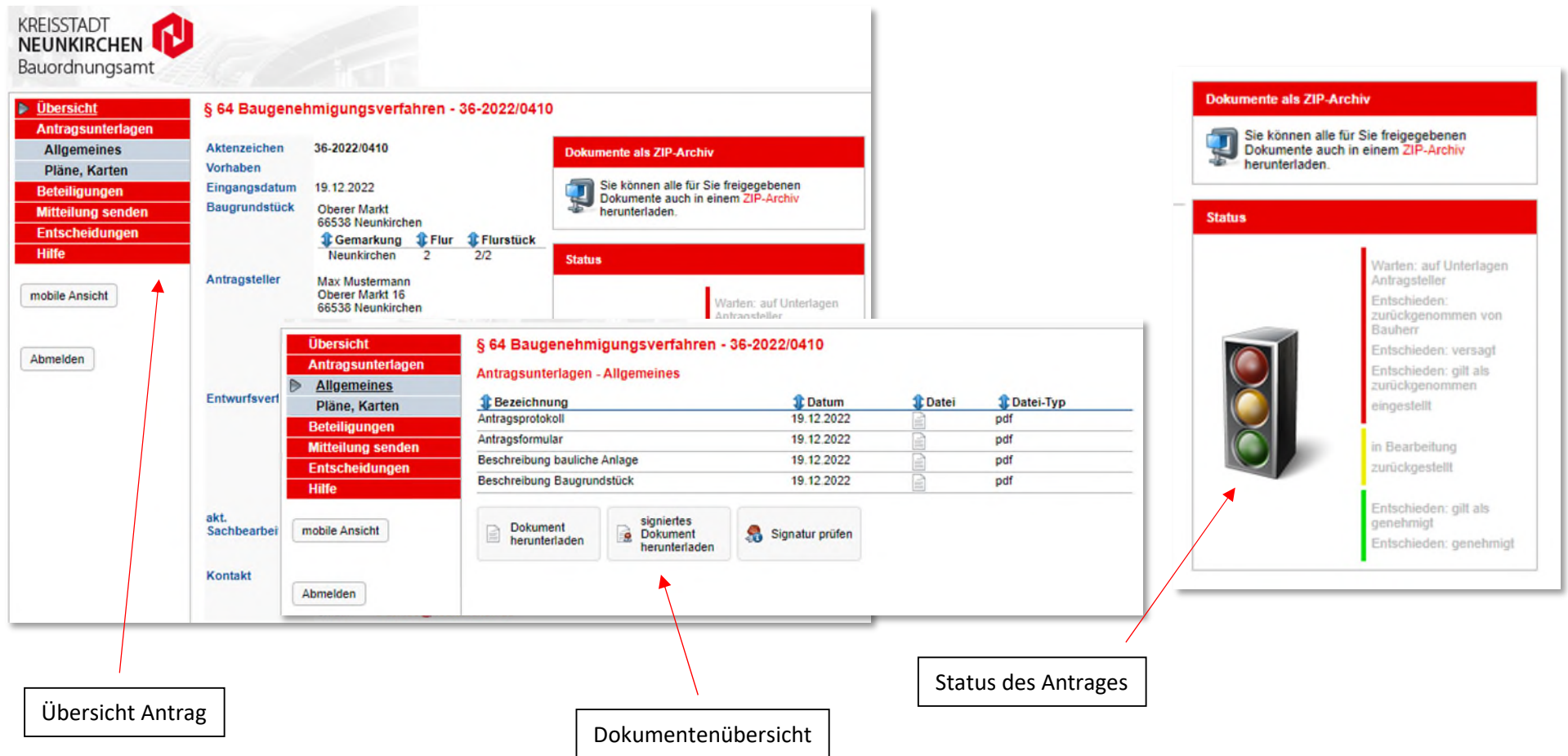
3. Zur **Anmeldung** am Portal benutzen Sie ihre **persönliche Anmeldedaten**. Diese wurden Ihnen per E-Mail nach der **Freischaltung des Antrages** zugeschickt.



# Kurzanleitung GekoS-Online:

## Digitales Baugenehmigungsverfahren – „Bauauskunft für Bürger\*in“

4. Nach der Anmeldung am Portal wird eine **Übersicht** über den Bauantrag angezeigt. Unter dem Menüpunkt „**Allgemeines**“ werden die **Antragsformulare** und **Anschreiben**, unter dem Menüpunkt **Pläne, Karten** alle **Bauantragspläne** aufgelistet. Über den **Status des Antrages** informiert auf der Übersichtsseite eine **Ampel**. Unter dem Menüpunkt „**Beteiligungen**“ können Sie den **Sachstand bei beteiligten Stellen** abfragen. Bei **Benachrichtigungen** an Sie bzw. Ihren Entwurfsverfasser als Bevollmächtigter erhalten Sie bzw. Ihr bevollmächtigter Entwurfsverfasser eine **E-Mail** mit der Bitte um Prüfung des eingereichten Antrages (Prüfung Posteingang).



The screenshot displays the user interface for the digital building permit process. It is divided into several sections:

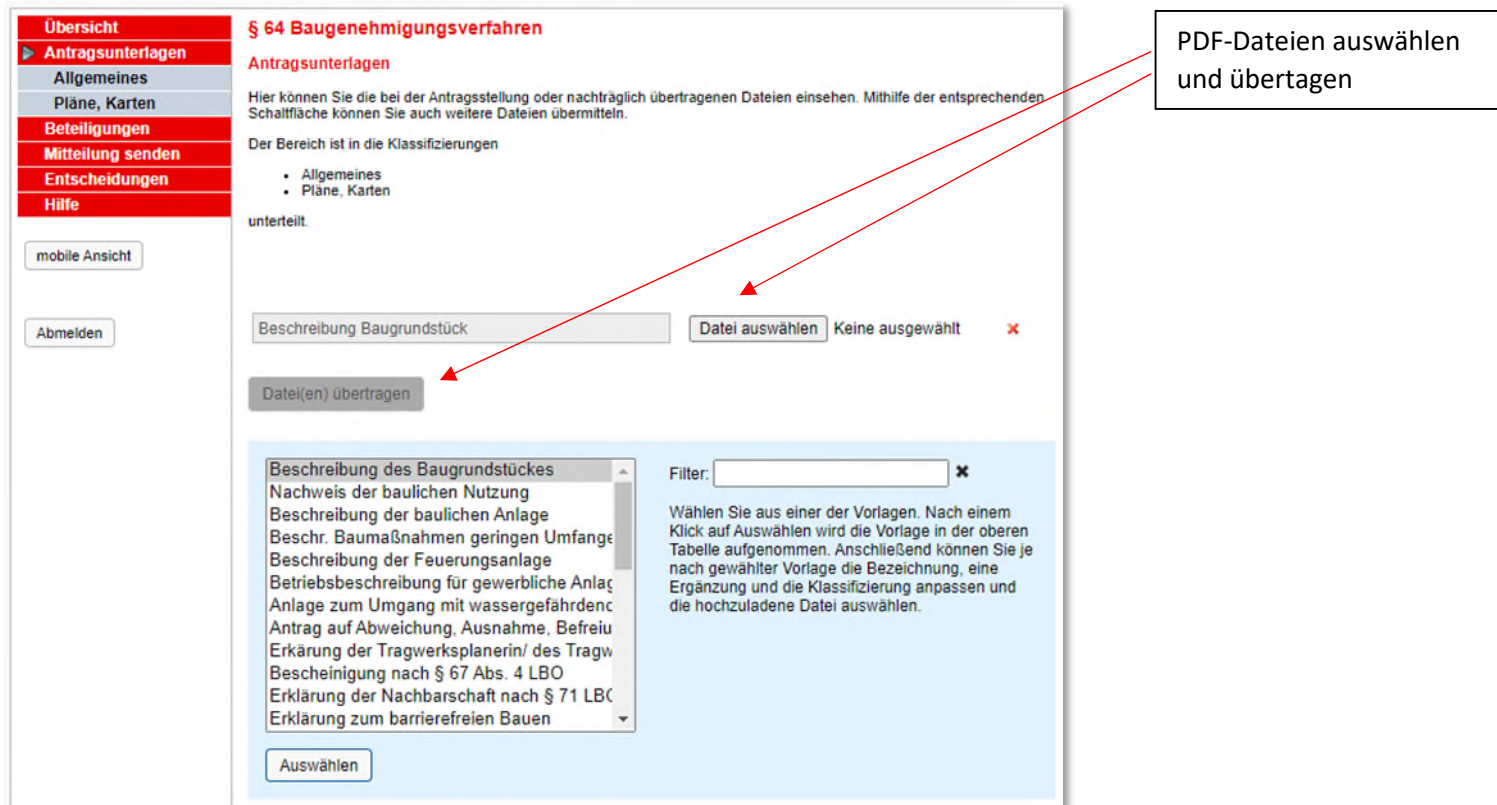
- Übersicht Antrag:** The top-left sidebar contains a navigation menu with options like 'Antragsunterlagen', 'Allgemeines', 'Pläne, Karten', 'Beteiligungen', 'Mitteilung senden', 'Entscheidungen', and 'Hilfe'. A red arrow points to this menu.
- Dokumentenübersicht:** The main content area shows a table of documents under the heading 'Antragsunterlagen - Allgemeines'. A red arrow points to this table.
- Status des Antrages:** On the right side, there is a traffic light icon and a legend for the application status. A red arrow points to this status section.

Bezeichnung	Datum	Datei	Datei-Typ
Antragsprotokoll	19.12.2022		pdf
Antragsformular	19.12.2022		pdf
Beschreibung bauliche Anlage	19.12.2022		pdf
Beschreibung Baugrundstück	19.12.2022		pdf

**Status Legend:**

- Red: Warten: auf Unterlagen Antragsteller
- Yellow: Entschieden: zurückgenommen von Bauherr
- Orange: Entschieden: versagt
- Green: Entschieden: gilt als zurückgenommen eingestellt
- Yellow-Green: in Bearbeitung zurückgestellt
- Green: Entschieden: gilt als genehmigt
- Dark Green: Entschieden: genehmigt

5. Im Menüpunkt „Antragsunterlagen“ können Sie „nachgeforderte Unterlagen“ zum Bauantrag hochladen.



**Übersicht**

- ▶ **Antragsunterlagen**
- Allgemeines
- Pläne, Karten
- Beteiligungen
- Mitteilung senden
- Entscheidungen
- Hilfe

mobile Ansicht

Abmelden

### § 64 Baugenehmigungsverfahren

#### Antragsunterlagen

Hier können Sie die bei der Antragsstellung oder nachträglich übertragenen Dateien einsehen. Mithilfe der entsprechenden Schaltfläche können Sie auch weitere Dateien übermitteln.

Der Bereich ist in die Klassifizierungen

- Allgemeines
- Pläne, Karten

unterteilt.

Beschreibung Baugrundstück   Keine ausgewählt ✕

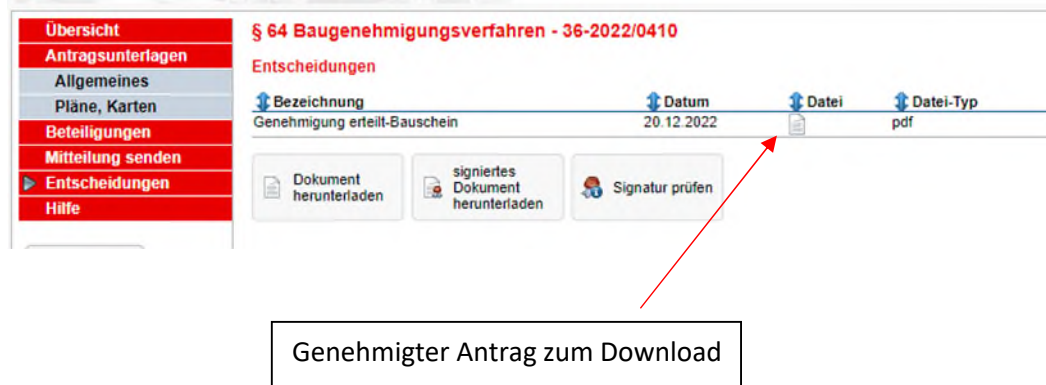
Wählen Sie aus einer der Vorlagen. Nach einem Klick auf Auswählen wird die Vorlage in der oberen Tabelle aufgenommen. Anschließend können Sie je nach gewählter Vorlage die Bezeichnung, eine Ergänzung und die Klassifizierung anpassen und die hochzuladene Datei auswählen.

PDF-Dateien auswählen und übertragen


## Kurzanleitung GekoS-Online:

Digitales Baugenehmigungsverfahren – „Baubauskunft für Bürger\*in“

6. Nach der **Erstellung des Bescheides** können Sie diesen unter dem **Menüpunkt „Entscheidung“** einsehen und herunterladen.



The screenshot displays the GekoS-Online interface for a building permit application. On the left is a navigation menu with options: Übersicht, Antragsunterlagen, Allgemeines, Pläne, Karten, Beteiligungen, Mitteilung senden, Entscheidungen (highlighted), and Hilfe. The main content area is titled '§ 64 Baugenehmigungsverfahren - 36-2022/0410' and shows a table of decisions. A red arrow points from a text box below to the 'Datei' column of the table, which contains a document icon. Below the table are three buttons: 'Dokument herunterladen', 'signiertes Dokument herunterladen', and 'Signatur prüfen'.

Bezeichnung	Datum	Datei	Datei-Typ
Genehmigung erteilt-Bauschein	20.12.2022		pdf

Dokument herunterladen    signiertes Dokument herunterladen    Signatur prüfen

Genehmigter Antrag zum Download